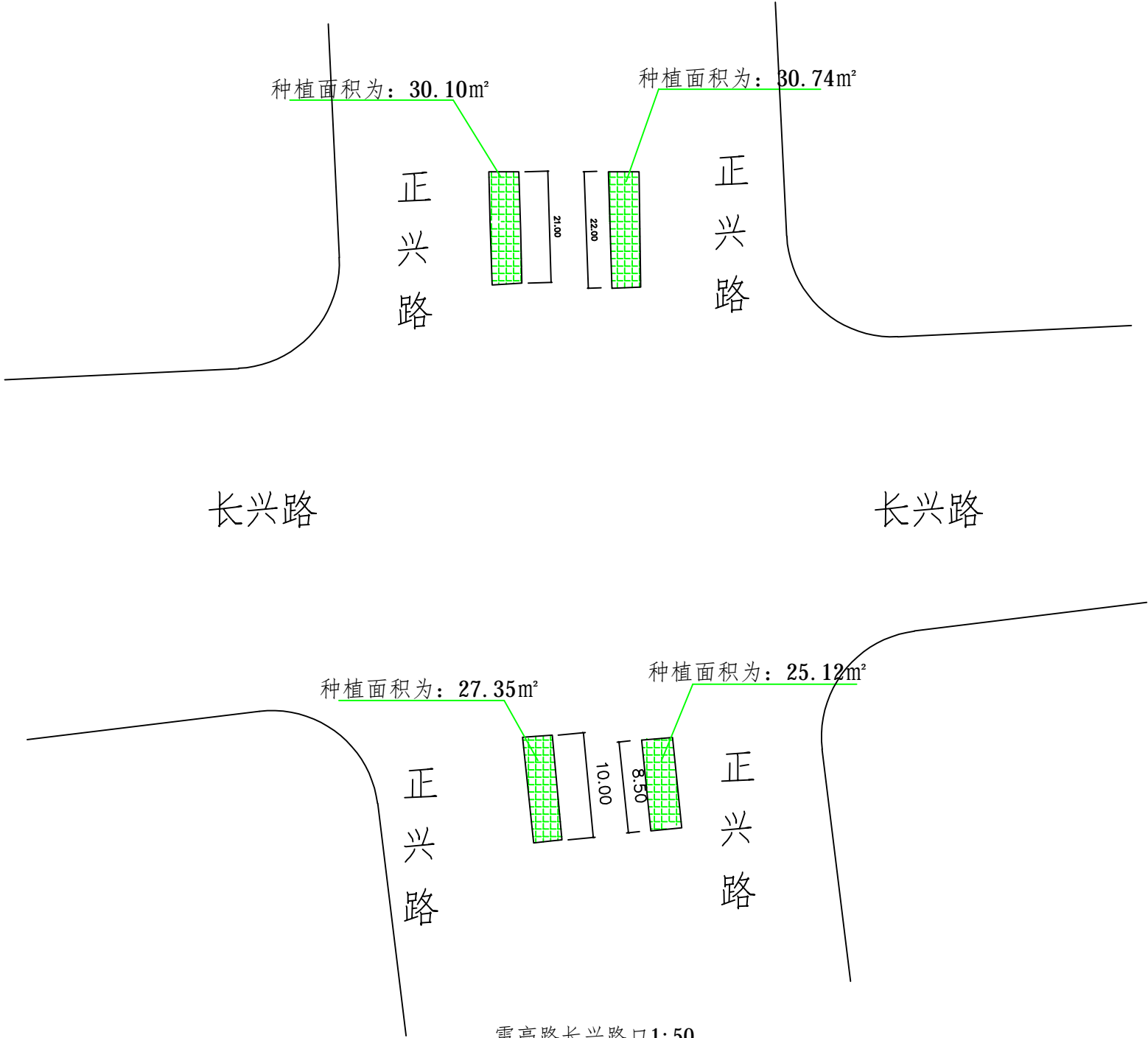


重要节点花化彩化和应急摆花 时令鲜花采购项目

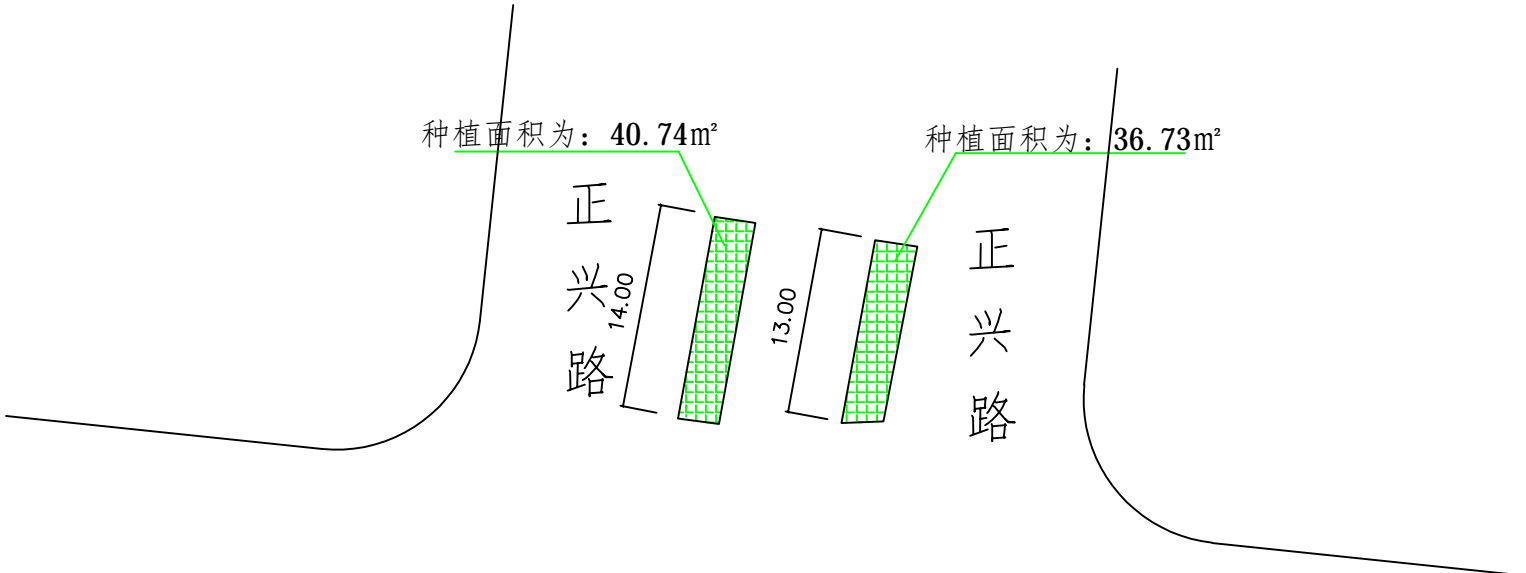
点位图

建设单位：长沙市岳麓区园林绿化维护中心



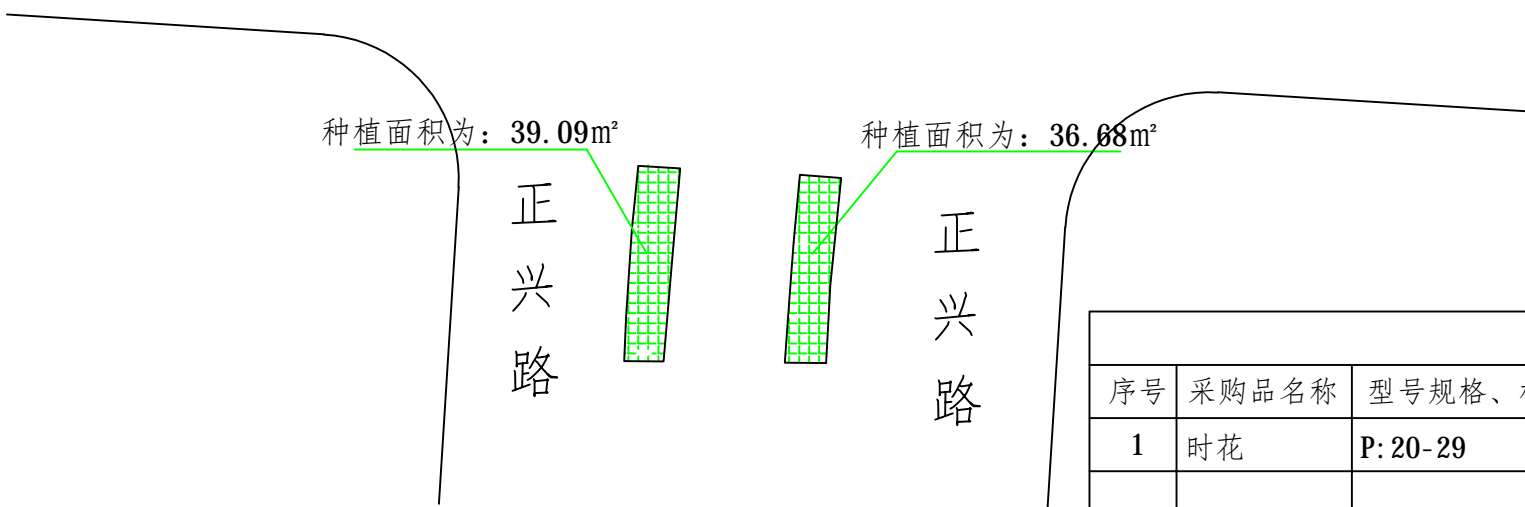
雷高路长兴路口1:50
此路口种植总面积为：113.87m²

换花配置表					
序号	采购品名称	型号规格、标准及配置（或服务内容标准）.CM	面积	密度	数量
1	时花	P: 20-29	113.87	49	5579.6



林语路

林语路



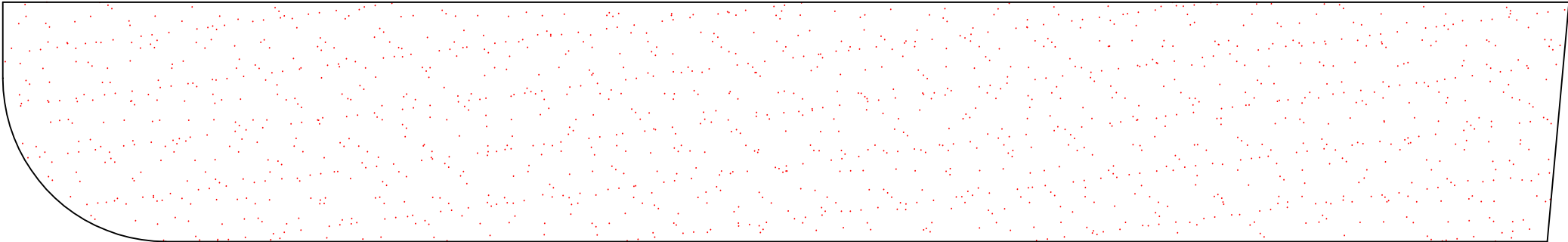
正兴路

正兴路

雷高路林语路口1:50
此路口种植总面积为：153.24m²

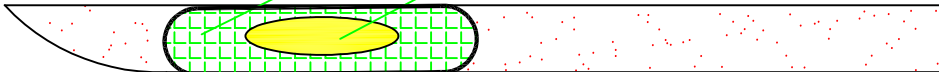
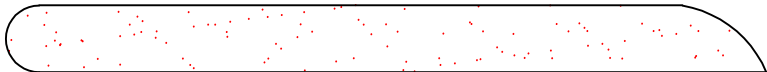
换花配置表					
序号	采购品名称	型号规格、标准及配置（或服务内容标准）.CM	面积	密度	数量
1	时花	P: 20-29	153.24	49	7508.76

雷
高
路



岳麓大道辅道

栽植面积为：32.42m² 非机动车辅道
花境面积为：10m²



14.50

岳 麓 大 道

岳 麓 大 道

岳麓大道下雷高路出口（北）1:50

此路口种植总面积为：42.42M²

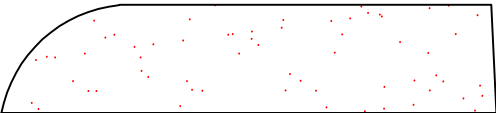
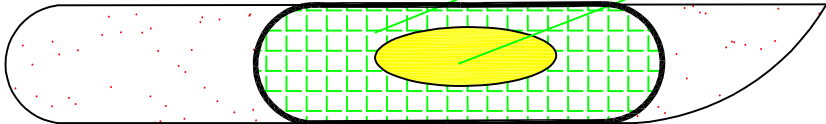
换花配置表					
序号	采购品名称	型号规格、标准及配置（或服务内容标准）.CM	面积	密度	数量
1	时花	P: 20-29	32.42	49	1588
2	花镜	/	10		

非机动车辅道

14.00

栽植面积为：**44.23m²**

花境面积为：**10m²**



岳麓大道

麓谷大道

岳麓大道

麓谷大道上岳麓大道口（北）1:50

此路口种植总面积为：**54.23M²**

换花配置表					
序号	采购品名称	型号规格、标准及配置（或服务内容标准）.CM	面积	密度	数量
1	时花	P: 20-29	44.23	49	2167
2	花镜	/	10		

麓
谷
大
道

山湖郡售楼部

非机动车辅道

花境面积为：20m² 栽植面积为：63.90m²

23.00

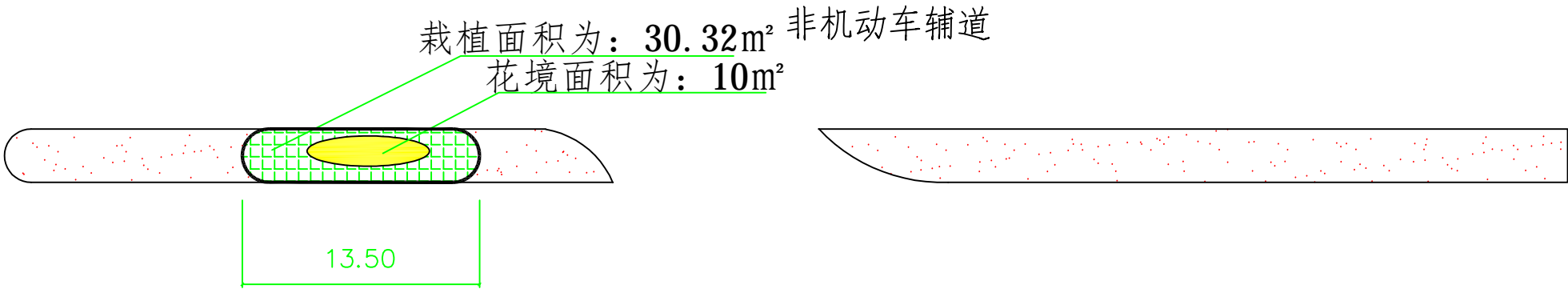
岳麓大道

岳麓大道

岳麓大道山湖郡路口1:50
此路口种植总面积为：83.90M²

换花配置表					
序号	采购品名称	型号规格、标准及配置（或服务内容标准）.CM	面积	密度	数量
1	时花	P: 20-29	63.90	49	3131
2	花镜	/	20	/	/

杜
鹃
路



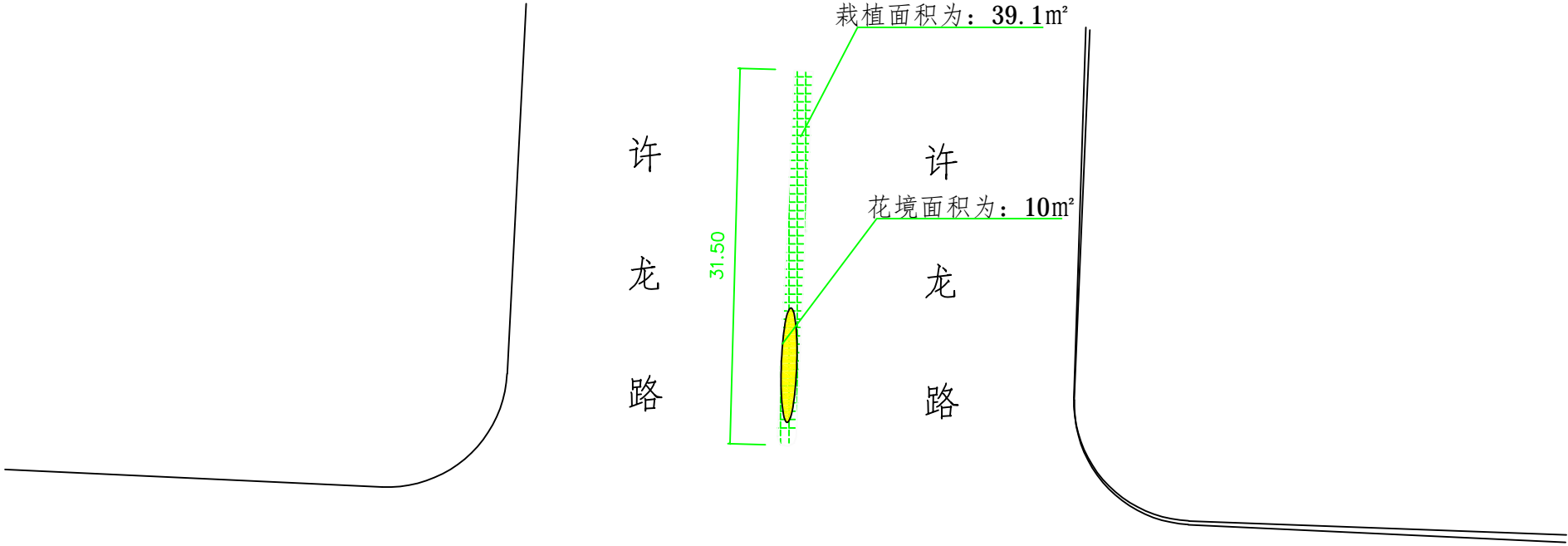
岳麓大道

岳麓大道

岳麓大道杜鹃路口1:50


此路口种植总面积为：40.32M²

换花配置表					
序号	采购品名称	型号规格、标准及配置（或服务内容标准）.CM	面积	密度	数量
1	时花	P: 20-29	30.32	49	1485
2	花镜	/	10	/	/



枫林路

枫林路



许
龙
路

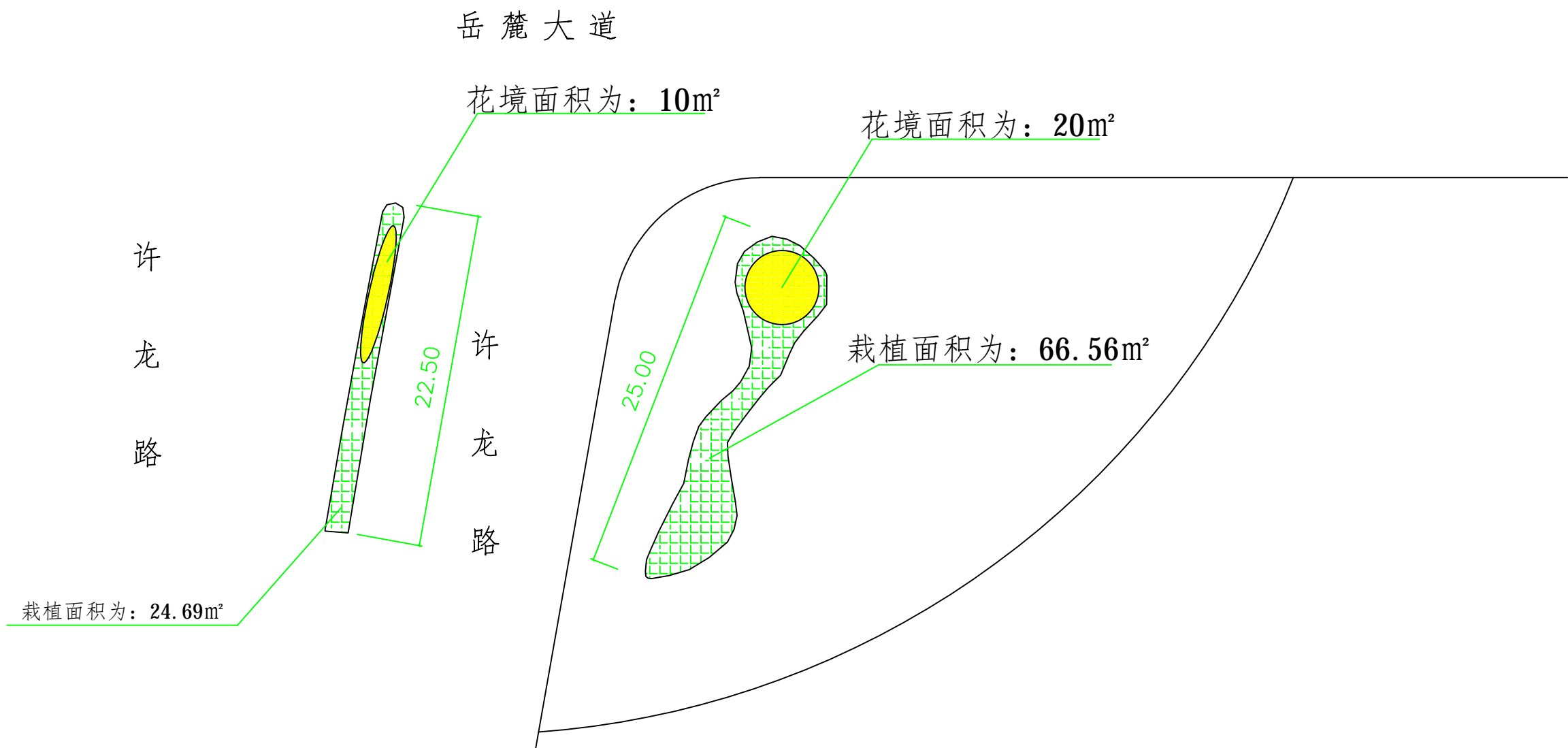
许
龙
路



换花配置表					
序号	采购品名称	型号规格、标准及配置（或服务内容标准）.CM	面积	密度	数量
1	时花	P: 20-29	39.1	49	1915.9
2	花镜	/	10	/	/

许龙路枫林路口1: 50

此路口种植总面积为: 49.10M2



许龙路岳麓大道口1:50

此路口时花种植总面积为：121.25M2

换花配置表					
序号	采购品名称	型号规格、标准及配置（或服务内容标准）.CM	面积	密度	数量
1	时花	P: 20-29	91.25	49	4471.25
2	花镜	/	30	/	/

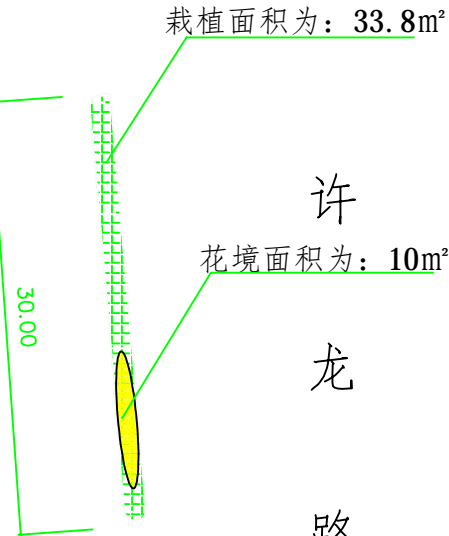
许
龙
路

许
龙
路

金 州 大 道

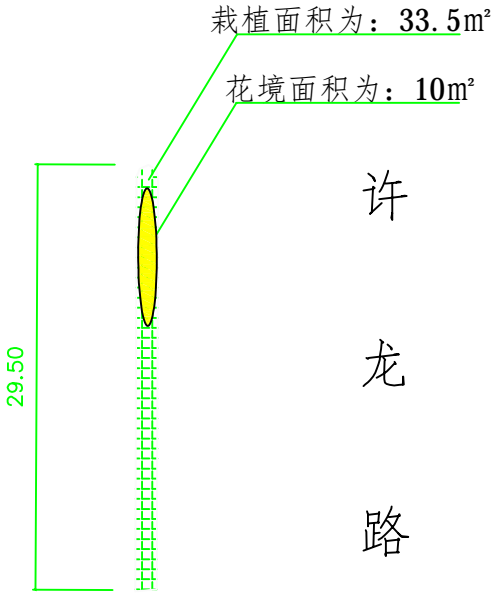
金 州 大 道

许龙路金州大道口1:50
此路口时花种植总面积为：87.3M²



许
龙
路

许
龙
路



换花配置表					
序号	采购品名称	型号规格、标准及配置（或服务内容标准）.CM	面积	密度	数量
1	时花	P: 20-29	67.3	49	3297.7
2	花镜	/	20	/	/

八 方 小 区

盆苗时花面积：49.86m2

金

27700

1800

杜 鹃 路

星

盆苗时花面积：82.65m2

杜 鹃 路

路

1000

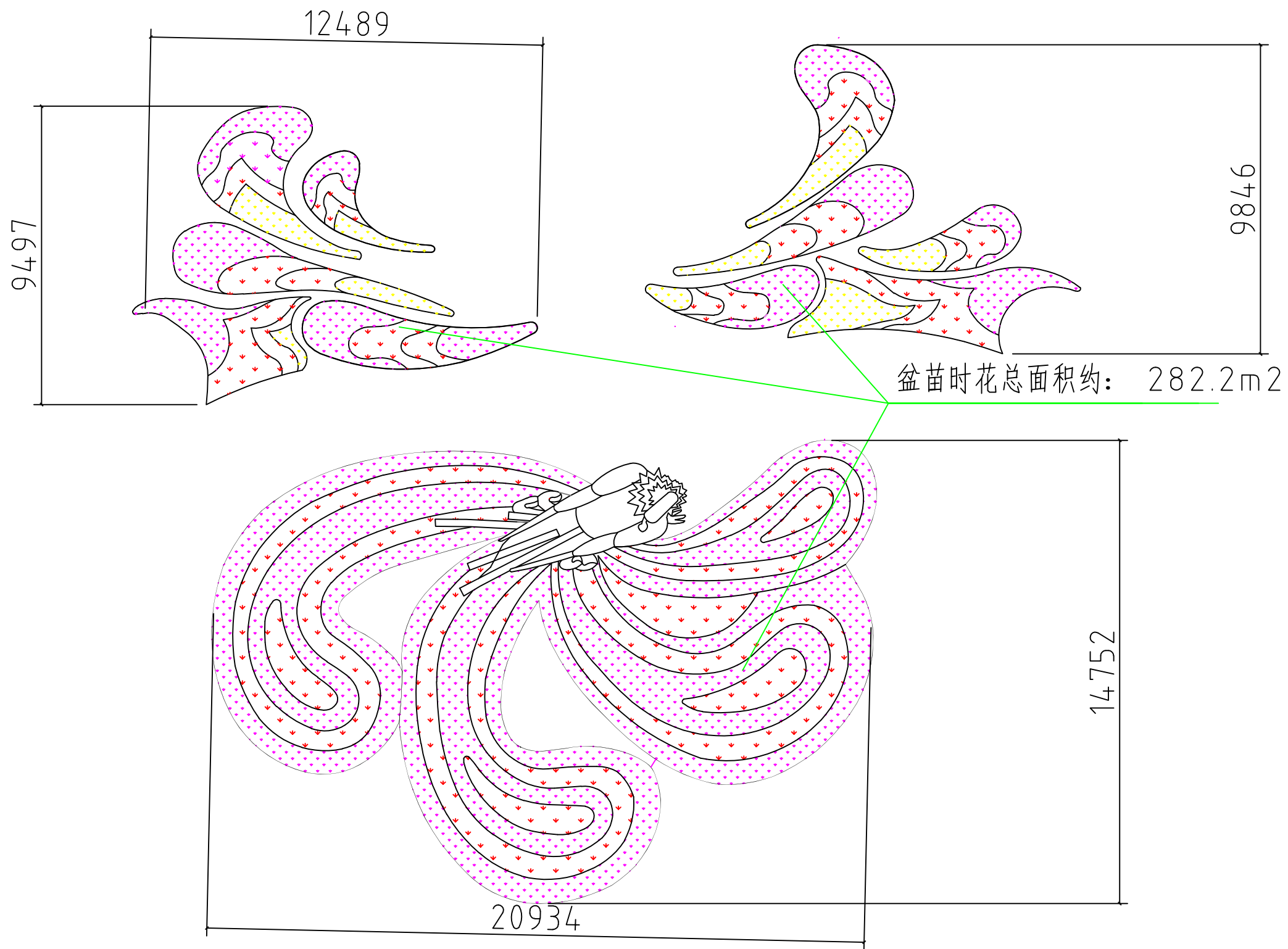
43500

换花配置表

序号	采购品名称	型号规格、标准及配置（或服务内容标准）.CM	面积	密度	数量	计量单位
1	盆苗	P: 20-29	132.51	49	6493	盆

注：
栽植面积为：132.51M2

杜鹃路与金星路交叉口(西) 1:200



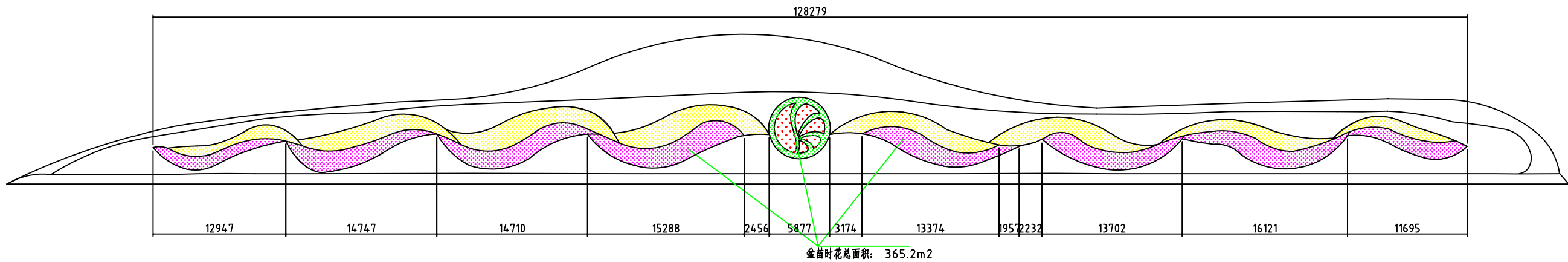
换花配置表						
序号	采购品名称	型号规格、标准及配置（或服务内容标准）.CM	面积	密度	数量	计量单位
1	盆苗	P: 20-29	202.8	49	9937	盆

麓景路隧道口有凤来仪花坛（绿雕） 1:150

注：
栽植面积为：202.8m2

西
二
环

金星路



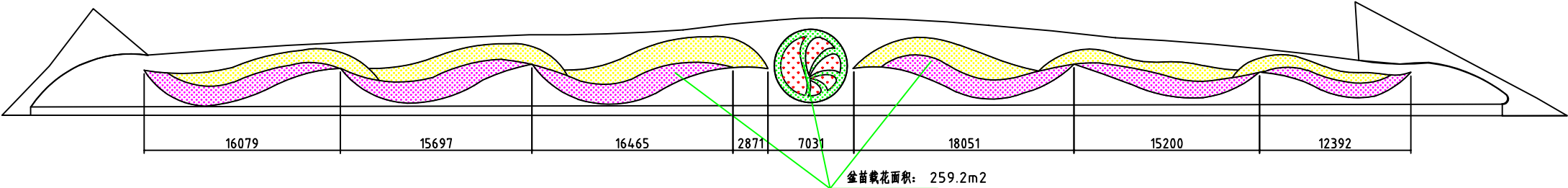
换花配置表						
序号	采购品名称	型号规格、标准及配置（或服务内容标准）.CM	面积	密度	数量	计量单位
1	盆苗	P: 20-29	365.2	49	17895	盆

西二环梅溪湖大桥北互通西侧绿化带 1: 150

注：
栽植面积为：365.2m2

金星路


西二
环



换花配置表						
序号	采购品名称	型号规格、标准及配置（或服务内容标准）.CM	面积	密度	数量	计量单位
1	盆苗	P: 20-29	259.2	49	12701	盆

注：
栽植面积为：259.2M2

西二环梅溪湖大桥北互通东侧绿化带 1:150



潇湘中路

湘江

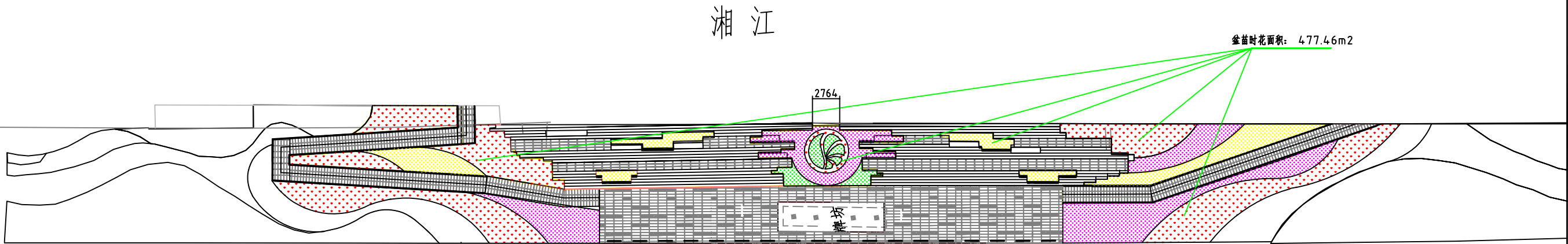
潇湘中路

桃子湖路

换花配置表						
序号	采购品名称	型号规格、标准及配置（或服务内容标准）.CM	面积	密度	数量	计量单位
1	盆苗	P: 20-29	194.26	49	9518	盆
2	花镜	/	62.6	/	/	/

潇湘大道桃子湖路口东侧上堤 1: 150

注：
栽植面积为：256.86M2



潇湘中路

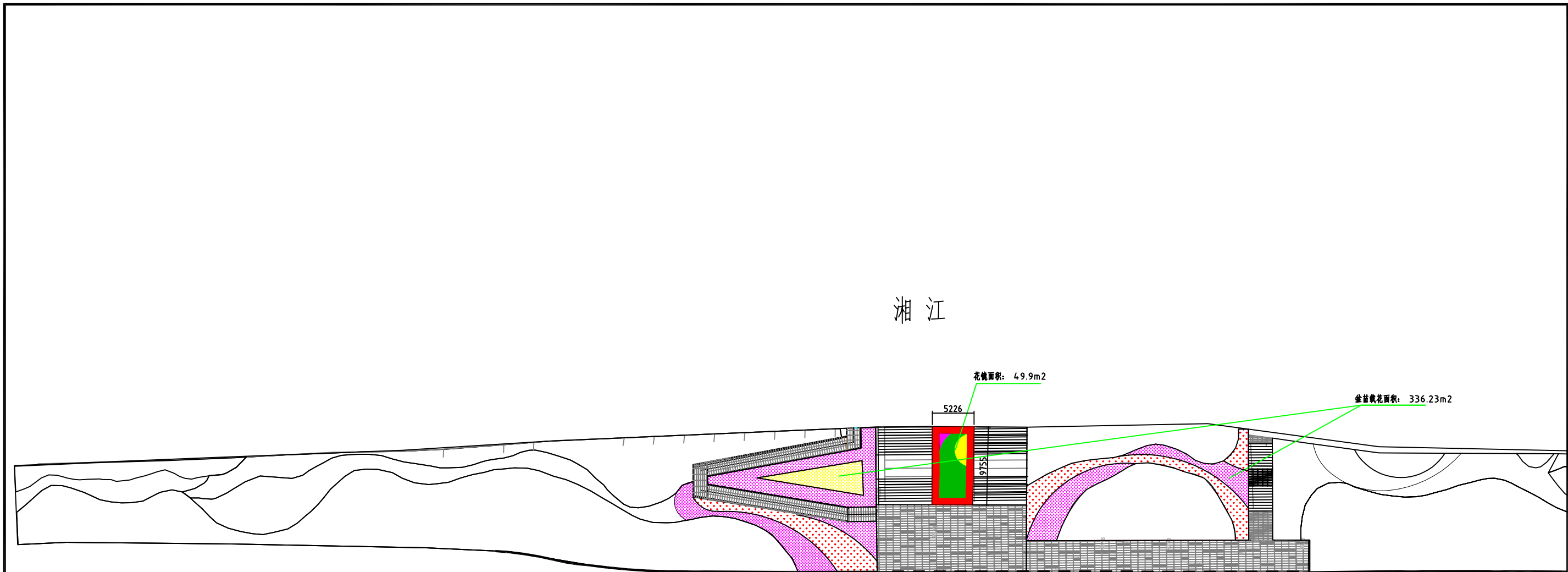
潇湘中路

牌楼路

换花配置表						
序号	采购品名称	型号规格、标准及配置（或服务内容标准）.CM	面积	密度	数量	计量单位
1	盆苗	P: 20- 29	477. 46	49	23395. 5	盆

潇湘大道牌楼路口东侧上堤 1: 150

注：
栽植面积为：477.46M2



换花配置表						
序号	采购品名称	型号规格、标准及配置（或服务内容标准）.CM	面积	密度	数量	计量单位
1	盆苗	P: 20-29	336.23	49	16475	盆
2	花镜	/	49.9	/	/	/

潇湘大道阜埠河路口东侧上堤 1: 150

注：
栽植面积为：386.13M2